

Daniel i lejongropen



TRUEWAY KIDS.COM

Introduktion

Förra veckan studerade vi Daniels vänner Shadrak, Meshak och Aved-Nego och hur de stod fasta i sin tro på Gud och hur Gud tog hand om dem i den brinnande ugnen. Den här veckan ska vi titta på berättelsen om Daniel och lejongropen. Dagens bibeltext är från Daniel 6. Några huvudpunkter:

- Det kan komma stunder då andra kan försöka lura oss för att vi tror på Gud.
- Vi ska vara trofasta i bönen.
- Gud kan alltid beskydda oss i varje situation vi befinner oss i.

Video playlist



Lektionsguide

Börja med att göra en tillbakablick till förra veckans lektion om Shadrak, Meshak och Aved-Nego och hur de stod upp för Gud och bad endast till Honom. Daniel var deras vän och kom till Babylon på samma gång. Gud var alltid med Daniel genom hans långa liv i Babylon. Gud överger aldrig sina barn var vi än är i världen.

Förklara att bön är att prata med Gud. Vem tycker ditt barn om att prata med? Vi vill prata med dem vi älskar. Daniel älskade Gud och ville därför prata med Honom ofta.

Diskutera olika sätt vi kan be. Vi kan be tyst inne i vårt huvud, med vanlig röst, vi kan ropa. Poängtera att Gud vet vad vi tänker och kan höra då vi ber i tanken. Gud behöver aldrig gissa vad vi tänker, Han vet. (Läs Psalm. 139:1–4). Vi kan även skriva ner våra böner eller rita, måla, dans och sjunga våra böner. Du kan även lära ditt barn bönen Fader vår som ett exempel på hur en kan be.

Fortsätt att berätta om de dumma männen som var avundsjuka på Daniel och lurade kung Darejavesch att skriva en ny lag som förbjöd Daniel att be till Gud. Hur skulle ditt barn känna sig om hen aldrig fick prata med dig eller någon annan de älskar? Påminn barnet att Gud tycker om när vi ber och Daniel valde att lyda Gud istället för människor. Läs Apg. 5:29 tillsammans och om möjligt memorera versen. De avundsjuka männen gjorde så att Daniel måste välja mellan att lyda lagen eller Gud, och han valde Gud. Om vi någonsin står inför ett sådant val bör vi alltid göra det som är rätt i Guds ögon.

Om ni har ett husdjur eller har möjlighet att besöka någon som har ett, ta med barnet när det är dags för matdags för djuret. Påpeka hur ivrig djuret är att äta och att ett hungrigt djur alltid kommer att äta om det hittar mat. Hur är det med oss människor? Skulle hen säga nej till sin favoriträtt om hen var hungrig? Påminn barnet att lejonen i gropan från dagens berättelse var mycket hungriga, men Gud stängde deras munnar så att de inte kunde äta.

Reflektera att på samma sätt som Gud räddade Daniel från lejonen, kom Jesus till jorden för att rädda oss från våra synder och från Satan, som ibland beskrivs som ett rytande lejon.


Be tillsammans och tacka Gud att det finns inget som är bortom Hans kontroll. Be Honom hjälpa oss att alltid lyda Honom.



Tidigt nästa morgon sprang kungen till lejongropen och ropade "Daniel är du där? Har din Gud räddat dig?"

"Ja", svarade Daniel. "Gud skickade en ängel för att skydda mig och stängde lejonens munnar."

Kungen blev mycket glad och sa att alla ska be till Daniels Gud, den enda sanna Guden.



Lejongropen

Babylon hade en ny kung som hette Darejavesch. Han tyckte mycket om Daniel, som arbetade hårt och ärligt. Kungen gjorde Daniel ansvarig för allt i hela landet. Kungens andra medhjälpare var avundsjuka på Daniel. De ville få bort Daniel.



De lurade kungen att skriva en lag som sa att alla människor måste tillbe kungen. Om någon tillbad någon annan skulle de kastas till lejonerna.

Daniel älskade Gud och pratade med Honom varje dag. Han lydde kungens alla lagar, men den nya lagen kunde han inte lyda.

Han älskade Gud för mycket.



Då de avundsjuka männen såg att Daniel bad till Gud istället för till kungen, sprang de till kungen och sa. "Kasta Daniel till lejonerna".


Kungen blev mycket ledsen. "Jag hoppas din Gud som du tror på och ber till kan rädda dig", sa Darejavesh till Daniel då han kastades ner i gropen.

Kungen oroade sig hela natten och kunde inte sova.

Lekar och aktiviteter

Sovande lejon

Alla utom en, som är jägaren, lägger sig ner på golvet och låtsas sova. Lejonen måste ligga absolut stilla. Jägaren går runt och försöker hitta något lejon som rör på sig. Om ett lejon rör på sig och jägaren ser det, blir den personen också jägare. Jägaren kan göra ljud, berätta roliga historier eller på annat sätt få lejonen att börja skratta och rör sig, men jägaren får inte röra vid lejonen.



Ryta som ett lejon

En person står vänd mot väggen. De andra deltagarna står bakom. En i taget försöker ryta som ett lejon och den som står bortvänd försöker gissa vem det var som röt.

Bönelåda

Omvandla ett tomt flingpaket eller plastburk till en bönelåda. Låt barnet rita eller skriva en bön för någon eller en situation. Vik ihop lappen och sätt i lådan. Försök göra det 3 gånger om dagen för att påminna om att så ofta bad Daniel. T.ex. vid frukost, vid middag och just före sängdags.

För fler tips att be tillsammans kan ni besöka vår hemsida

<https://truewaykids.com/5-creative-prayer-ideas-for-preschoolers/> (på engelska).






Sortera dagens aktiviteter

Klipp ut bilderna nedan och limma

Morgon


Eftermiddag

Kväll

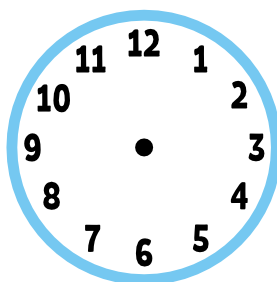


Min dag

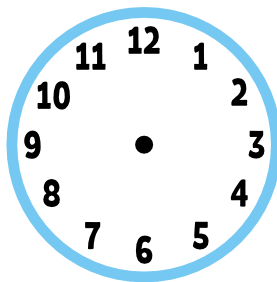
Jag vaknar klockan:




Jag äter lunch klockan:

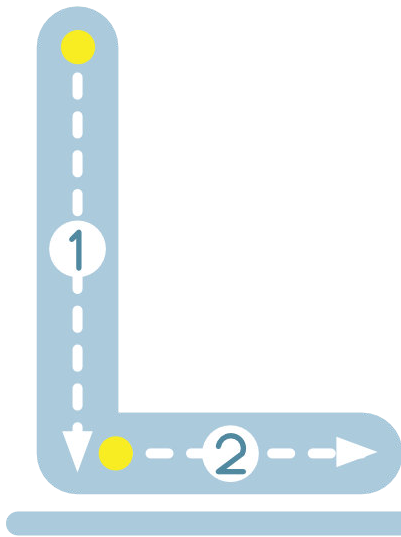


Jag duschar klockan:



Jag går och lägger mig klockan:



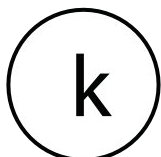

























ejon



Färglägg alla L



Rita runt lejonet och färglägg



Lejonmask




Du behöver:

- Mall printad på vit kartong eller limmad på t.ex. en bit av ett tomt flingpaket.
- Remsor av orange och gult papper.
- Sax
- Lim
- Färgpennor
- Glasspinne

 <https://youtu.be/Xw4SJiF0mXU>

Gör så här:



Klipp ut lejonets ansikte och ögonen.




Färglägg lejonet.




Gör manen genom att limma remсор av gult och orange papper på baksidan av ansiktet.

Limma fast en glasspinne som handtag.


Lejonmask mall


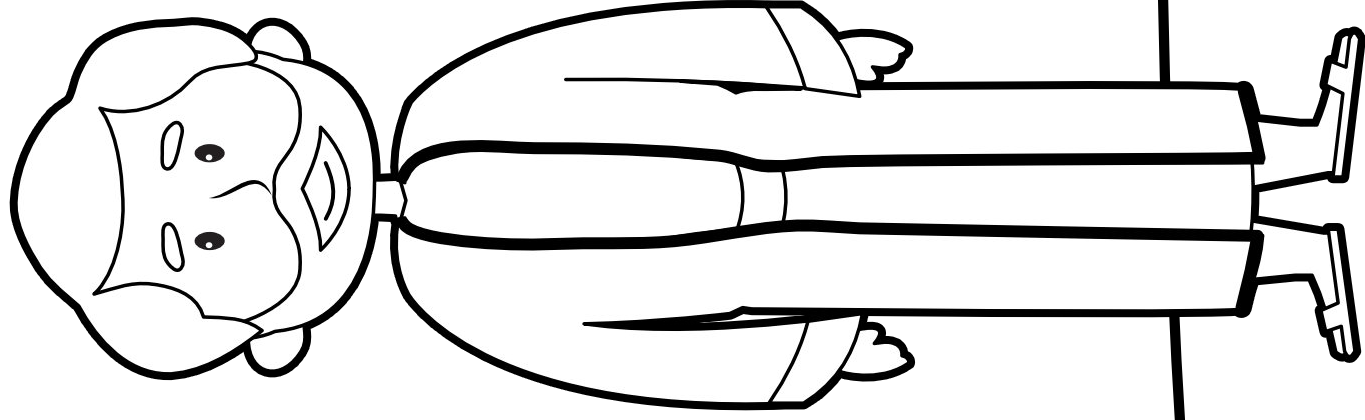





 <https://youtu.be/6e7BqBg3QGE>

1. Färglägg bilden. 2. Klipp ut fönstret. 3. Limma flikarna under fönsterbrädan.







Lovsång

Rekommenderade lovsånger. Dessa är inte producerade av Trueway Kids. YouTube videorna får endast användas för personligt bruk. En del av musiktipsen är på engelska.

Fader vår

<https://youtu.be/bYaP7zaD4xA>

Glöm inte bort att änglarna finns

https://youtu.be/oVFA_ZQLov4

Daniel's song

<https://youtu.be/j0R0VaRY0TI>



Bönestund

Be Gud hjälpa oss att vara goda förebilder för andra. Tacka Gud att Han alltid lyssnar då vi ber och att vi kan be till Honom närsomhelst.

Be Gud hjälpa oss att lyda Honom.

Nästa vecka
Jona

Välkommen att prenumerera på vårt veckomail.

truewaykids.com/subscribe/

